



**РОСПОТРЕБНАДЗОР**

ЕДИНЫЙ КОНСУЛЬТАЦИОННЫЙ ЦЕНТР  
РОСПОТРЕБНАДЗОРА 8-800-555-49-43

## ОСТОРОЖНО: ГРИПП!

### СИМПТОМЫ ГРИППА



РЕЗКИЙ ПОДЪЕМ  
ТЕМПЕРАТУРЫ ТЕЛА  
И ОЗНОБ



ГОЛОВНАЯ БОЛЬ



ЛОМОТА В МЫШЦАХ  
И СУСТАВАХ



БОЛЬ, ПЕРШЕНИЕ  
В ГОРЛЕ




СУХОЙ КАШЕЛЬ



ОБЩЕЕ НЕДОМОГАНИЕ,  
СЛАБОСТЬ



ЖЕЛУДОЧНО-КИШЕЧНЫЕ  
РАССТРОЙСТВА



СВЕТОБОЯЗНЬ

### ПРОФИЛАКТИКА ГРИППА



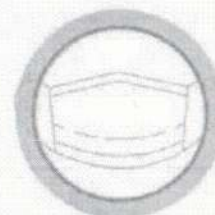
СДЕЛАЙТЕ ПРИВИВКУ  
ОТ ГРИППА



ВЕДИТЕ ЗДОРОВЫЙ  
ОБРАЗ ЖИЗНИ



РЕГУЛЯРНО МОЙТЕ  
РУКИ



ИСПОЛЬЗУЙТЕ  
МАСКИ



ОГРАНИЧЬТЕ ПРЕБЫВАНИЕ  
В МЕСТАХ СКОПЛЕНИЯ ЛЮДЕЙ



ИЗБЕГАЙТЕ КОНТАКТОВ  
С ЗАБОЛЕВШИМИ

### ЧТО ДЕЛАТЬ, ЕСЛИ ВЫ ЗАБОЛЕЛИ



СОБЛЮДАЙТЕ  
ПОСТЕЛЬНЫЙ РЕЖИМ



ВЫЗОВИТЕ ВРАЧА




НЕ ЗАНИМАЙТЕСЬ  
САМОЛЕЧЕНИЕМ



ПЕЙТЕ БОЛЬШЕ  
ЖИДКОСТИ



ИСПОЛЬЗУЙТЕ ОДНОРАЗОВЫЕ  
САЛФЕТКИ ПРИ КАШЛЕ И ЧИХАНИИ



РЕГУЛЯРНО  
ПРОВЕТРИВАЙТЕ  
ПОМЕЩЕНИЕ

Подробнее на [www.rospotrebnadzor.ru](http://www.rospotrebnadzor.ru)



РОСПОТРЕБНАДЗОР

ЕДИНЬИЙ КОНСУЛЬТАЦИОННЫЙ ЦЕНТР  
РОСПОТРЕБНАДЗОРА 8-800-555-49-43

## ГИГИЕНА ЖИЛЫХ ПОМЕЩЕНИЙ В СЕЗОН ГРИППА И ОРВИ

В сезон гриппа и ОРВИ особое внимание следует уделять уборке в жилых помещениях, например, в квартире или частном доме.

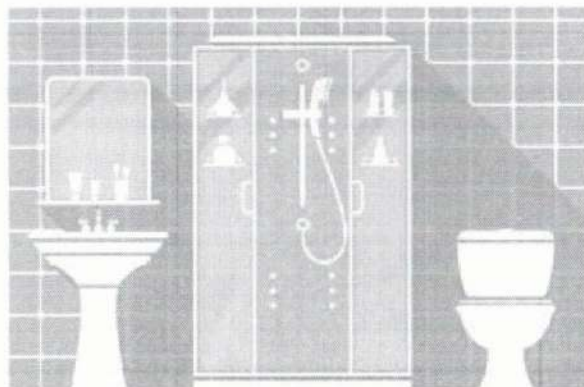

### С ЧЕГО НАЧАТЬ?

Во всех комнатах необходимо протереть пыль и пропылесосить. Также во время уборки следует протирать салфеткой с антисептиком выключатели. То же касается спинок стульев, необитых мягкими материалами, поверхностей столов и журнальных столиков.

### КАК ПРАВИЛЬНО ЗАКОНЧИТЬ УБОРКУ?

Заканчивать уборку необходимо ванной комнатой и санузлом.

После уборки руки необходимо обработать кожным антисептиком. При отсутствии кожного антисептика нужно мыть руки водой с мылом, тщательно намывая все руки в течение 15-20 секунд, а затем смыть теплой водой.



### КАК ЧАСТО НУЖНО ДЕЛАТЬ УБОРКУ?

Генеральную уборку рекомендуется проводить после праздников, приема большого количества гостей, а в период гриппа и ОРВИ раз в две недели.

Регулярную влажную уборку в жилых помещениях Роспотребнадзор рекомендует проводить один-два раза в неделю.

Кроме того, Роспотребнадзор напоминает, что при проведении уборки рекомендуется два раза в год стирать шторы. Окна необходимо мыть два раза в год весной и осенью, если они выходят во двор, а если на проезжую часть, до четырех раз в год\*.

**БУДЬТЕ ЗДОРОВЬИ!**

\* Подготовлено по материалам Института дезинфектологии ФБУН «ФНЦГ им. Ф.Ф.Эрисмана» Роспотребнадзор



Подробнее на  
[www.rosпотребнадзор.ru](http://www.rosпотребнадзор.ru)

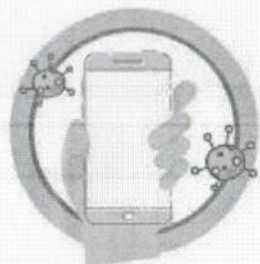


**РОСПОТРЕБНАДЗОР**

ЕДИНЫЙ КОНСУЛЬТАЦИОННЫЙ ЦЕНТР  
РОСПОТРЕБНАДЗОРА 8-800-555-49-43

## КАК ПРОДЕЗИНФИЦИРОВАТЬ ГАДЖЕТЫ

МОБИЛЬНЫЕ УСТРОЙСТВА, ТЕЛЕФОНЫ, ПЛАНШЕТЫ, КОТОРЫЕ МЫ ПРАКТИЧЕСКИ НЕ ВЫПУСКАЕМ ИЗ РУК (ПРИЧЁМ В САМЫХ РАЗНЫХ МЕСТАХ), МОГУТ СТАТЬ ОДНИМ ИЗ ГЛАВНЫХ ИСТОЧНИКОВ БАКТЕРИЙ И ВИРУСОВ – ВОЗБУДИТЕЛЕЙ САМЫХ РАЗЛИЧНЫХ ИНФЕКЦИЙ.



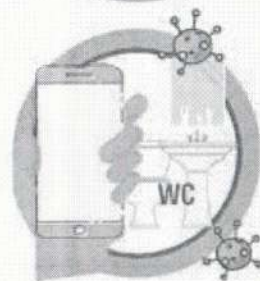
### ПОЧЕМУ ТАК ПРОИСХОДИТ? ОСНОВНЫЕ ПРИЧИНЫ:

- мобильный телефон или планшет часто передается из рук в руки, а владелец телефона далеко не всегда берёт его только чистыми руками;



- мобильный телефон при разговоре подносится очень близко к лицу;

- многие владельцы гаджетов просто никогда их не чистят, потому что боятся испортить или повредить;



- многие берут мобильные телефоны или планшеты с собой в туалет – место очень «богатое» различными возбудителями.

Особо важную роль мобильное устройство может сыграть как переносчик возбудителей гриппа и других вирусных респираторных инфекций, например, COVID-19.



Подробнее на  
[www.rospotrebnadzor.ru](http://www.rospotrebnadzor.ru)

### КАК ИЗБЕЖАТЬ ИНФЕКЦИИ?



1. Нужно строго соблюдать гигиену рук – после посещения общественных мест и туалета всегда тщательно мыть руки в течение 20 секунд, после насухо вытирать одноразовым бумажным полотенцем. Крайне целесообразно иметь при себе антисептические салфетки или жидкие средства (гели, спреи и др.). Так всегда можно поддерживать чистоту рук даже при отсутствии возможности их вымыть.



2. Регулярно обрабатывать сам телефон антисептическими средствами, особенно там, где корпус гаджета соприкасается с лицом. Если есть чехол – то его при обработке нужно снимать и обрабатывать отдельно (а лучше вообще обходиться без него).

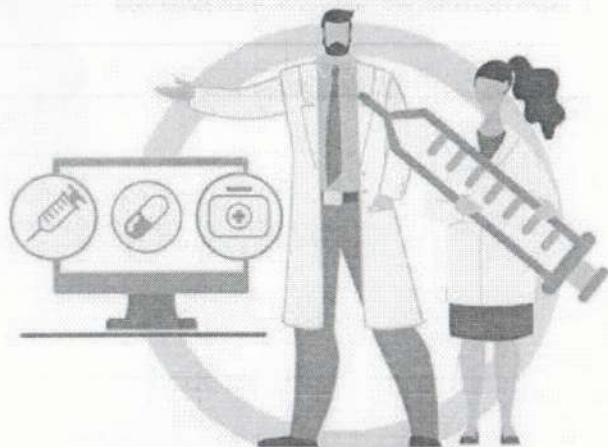
Для борьбы с вирусами гриппа и ОРВИ (и коронавирусами) лучше всего использовать салфетки и гели на основе спирта.

Телефон или планшет следует обрабатывать после каждого посещения публичных мест, общественного транспорта и т. д. И обязательно после окончания рабочего дня.

**РОСПОТРЕБНАДЗОР**ЕДИНЫЙ КОНСУЛЬТАЦИОННЫЙ ЦЕНТР  
РОСПОТРЕБНАДЗОРА 8-800-555-49-43

## ПРОФИЛАКТИКА ГРИППА – ВАКЦИНАЦИЯ!

Роспотребнадзор напоминает, что в начале сентября открылась кампания по вакцинации против гриппа. Период с сентября по ноябрь самое подходящее время для вакцинации от гриппа, так как прививаться нужно за две-три недели до начала подъема заболеваемости, чтобы успел сформироваться необходимый иммунитет. Эпидемиологи и инфекционисты единодушны: прививка от гриппа нужна.

**БЕРЕГИТЕ СЕБЯ И БЛИЗКИХ****ВАКЦИНИРУЙТЕСЬ!****ЧАЩЕ МОЙТЕ РУКИ****НЕ ЗАНИМАЙТЕСЬ САМОЛЕЧЕНИЕМ!**Подробнее на [www.rosпотребнадзор.ru](http://www.rosпотребнадзор.ru)



РОСПОТРЕБНАДЗОР

ЕДИНЫЙ КОНСУЛЬТАЦИОННЫЙ ЦЕНТР  
РОСПОТРЕБНАДЗОРА 8-800-555-49-43

## ГРИПП – СИМПТОМЫ И ПРОФИЛАКТИКА

Грипп – это инфекционное заболевание, возбудителем которого является вирус

**СИМПТОМЫ ГРИППА:** жар, озноб, усталость, головная боль, насморк или заложенность носа, кашель (боль или першение в горле), боль в мышцах и суставах

### ВАЖНО!

- Самолечение при гриппе недопустимо. Поставить диагноз и назначить необходимое лечение должен врач
- При температуре 38-39 градусов вызовите врача на дом
- Крайне опасно переносить грипп на ногах – это может привести к тяжелым осложнениям



### ЧТО ДЕЛАТЬ, ЕСЛИ ВЫ ЗАБОЛЕЛИ:

- Оставайтесь дома
- Соблюдайте постельный режим
- Выполняйте все рекомендации лечащего врача
- При кашле или чихании прикрывайте нос и рот платком
- Принимайте лекарства вовремя
- Пейте как можно больше жидкости (горячий чай, клюквенный или брусничный морсы, щелочные минеральные воды)

### КАК СНИЗИТЬ РИСК ЗАРАЖЕНИЯ ОКРУЖАЮЩИХ

- По возможности изолируйте больного в отдельной комнате
- Регулярно проветривайте помещение, где находится больной
- При уходе за больным используйте маску

### КАК ЗАЩИТИТЬ СЕБЯ ОТ ГРИППА

- Наиболее эффективное средство защиты от гриппа – своевременная вакцинация\*
- Полноценно питайтесь, ведите здоровый образ жизни, высыпайтесь и занимайтесь физкультурой
- Мойте руки
- Промывайте нос
- Регулярно делайте влажную уборку помещений
- Регулярно проветривайте и увлажняйте воздух в помещении
- Используйте маски в общественных местах и в транспорте
- По возможности избегайте мест массового скопления людей
- Избегайте тесных контактов с людьми, которые имеют признаки заболевания (кашель, чихание)

- В случае появления заболевших гриппом в семье или рабочем коллективе — начинайте приём противовирусных препаратов с профилактической целью (по согласованию с врачом с учётом противопоказаний и согласно инструкции по применению препарата).

*\* Вакцинация рекомендуется всем группам населения, но особенно показана детям начиная с 6 месяцев, людям, страдающим хроническими заболеваниями, беременным женщинам, а также лицам из групп профессионального риска — медицинским работникам, учителям, студентам, работникам сферы обслуживания и транспорта. Вакцинация должна проводиться за 2–3 недели до начала роста заболеваемости.*